

**PRESUPUESTO FINANCIERO
CORRESPONDIENTE AL PERIODO
01/09/2019 AL 31/08/2020**

PRESUPUESTO ECONOMICO y FINANCIERO CORRESPONDIENTE AL PERIODO 01/09/2019 AL 31/08/2020

PREMISAS MACRO

- Tipo de Cambio u\$d: Estimamos un TC de \$ 70.- por u\$d1.- en promedio para el período.
- Inflación: Estimamos un IPC (Índice de Precios al Consumidor) publicado por el INDEC (Instituto Nacional de Estadísticas y Censos) en torno al 46%.
- Incrementos Salariales de Convenio: Estimamos un alza comprendido entre el 35% y el 40%, respecto al periodo base.

NOTAS ACLARATORIAS

SALDO "CAJA Y BANCOS"

Se incluyen en el mismo, las disponibilidades en Efectivo, Saldos en Bancos, Imposiciones a Plazo Fijo transferibles, y Cheques de terceros en Cartera, de primera línea y alta liquidez por descuento.


RECURSOS DE FUNCIONAMIENTO


Recursos provenientes del Fútbol

Campeonatos Oficiales SAF/AFA / Competencias Internacionales / Otras Competencias y Partidos Amistosos

Cuantifica las estimaciones en concepto de recaudación por partidos tanto sea en calidad de local, como en calidad de visitante, considerando el desarrollo de campañas en los Torneos.

Se presupuesta la participación en Torneos CONMEBOL y Partidos Amistosos de Verano 2020, y Copa Argentina Ediciones 2019 / 2020.


PABLO JORGE MENA
Secretario de Hacienda
RACING CLUB Asociación Civil


Dr. Enrique Devia
Secretario General
Racing Club Asoc. Civil

Retransmisión y Derechos de TV

Es el ingreso ordinario recurrente por Derechos de transmisión se presupuesta el nivel de cuota devengada y percibida en la actualidad. Según las negociaciones fructíferas llevada a cabo por SAF.

Marketing y Publicidad

En lo que refiere a comercialización, este ingreso corresponde a los ingresos de los locales Locademia sitios de la Sede Social, Anexo Villa del Parque, Lavalle 1650 de la Ciudad de Autónoma de Buenos Aires y la implementación del e-commerce principalmente.

Respecto de la última temporada 2018 / 2019 se toma como base el ingreso estimado según los respectivos contratos. A partir de la temporada 2019 / 2020 los mismos están en época de renegociación, presupuestando mejoras derivadas de la situación del mercado.

Los principales Sponsors corresponden a las marcas Kappa, Fiat, Cabify, Banco Ciudad, Coca Cola, SMG, y Telecom.

Se registran los ingresos provenientes del otorgamiento de concesiones, de espacios para fines publicitarios por parte de terceros (Publicidad Estática Internacional SA), regalías por comercialización de licencias sobre la marca Racing Club (Torneos y Competencias SA), y demás concesiones de servicios sobre el Estadio.


Recursos por Venta y Prestamos de Jugadores


Estimamos ventas de jugadores en el período, producto de la revalorización y capitalización del plantel, la inversión en Fútbol Amateur, y una aceptable campaña en los torneos a disputarse.

Asimismo, se considera el cobro de acreencias por transferencias de ejercicios anteriores.

Derechos de Formación y Mecanismo de Solidaridad

Se presupuesta el ingreso en concepto de derechos por la Contribución Solidaria y Derechos de Formación de jugadores que, habiendo jugado en Racing, en divisiones inferiores, fueron transferidos en forma sucesiva en diferentes ligas del exterior.


Dr. PABLO JORGE MENA
Secretario de Hacienda
RACING CLUB Asociación Civil


Dr. Christian Enrique Devia
Secretario General
Racing Club Asoc. Civil

Recursos Sociales

Continuamos con la campaña de captación de socios con la finalidad mejorar el nivel de los ingresos y procurar que los mismos sean sostenidos y regulares en el tiempo. Se estimulará la adhesión al débito automático.

Se prevé incrementar el valor de la cuota social en el período bajo análisis, pero no contamos al momento del presente presupuesto con elementos que nos permitan establecer un porcentual fehaciente.

Recursos de otras secciones

Se presupuestan ingresos provenientes de las actividades de Básquet, Futsal Masculino, Futsal Femenino, Fútbol Infantil, Patín Artístico, Boxeo, Hockey, Colonia de vacaciones, etc, practicadas tanto en el Polideportivo de la ciudad de Avellaneda, en el predio Tita Mattiussi, como en la Sede Anexa de Villa del Parque (C.A.B.A.).

Se estima los ingresos que obtendrá la Escuela, que cuenta actualmente con Jardín de Infantes, Nivel Primario y Nivel Secundario.

Otros recursos

Otros Recursos Ordinarios

Presupuesta el ingreso proveniente de la concesión de la Sede Avellaneda a la empresa Gimnasios Argentinos S.A., eventos sociales, u otros no encuadrados específicamente en otros capítulos.


Recursos Financieros

Corresponde al beneficio en la inversión de excedentes transitorios de capital de trabajo.

GASTOS DE FUNCIONAMIENTO

Gastos de Fútbol

Gastos de explotación del Estadio


Dr. PABLO JORGE MENA
Secretario de Hacienda
RACING CLUB Asociación Civil


Dr. Cristian Enrique Devia
Secretario General
Racing Club Asoc. Civil

Estima el gasto emergente del mantenimiento del Estadio, Servicios Públicos, y mantenimiento de Canchas, entre otros.

Gastos por participación

Estima los gastos asociados a los partidos disputados en los respectivos torneos, así como los vinculados a la emisión de tickets y sistema operativo.

Remuneraciones plantel profesional

Presupuesta las remuneraciones brutas del plantel profesional, como así también primas y otros conceptos que perciban los jugadores del primer equipo relacionados a los contratos individuales, como así también las participaciones en torneos amistosos, de verano 2020, participación en la Copa Argentina 2019/2020, y torneos Conmebol 2020.

Remuneraciones Cuerpo Técnico

Se estiman los importes a percibir por el Cuerpo Técnico en sus respectivos contratos individuales, en base a los acuerdos por campañas.

Otros gastos deportivos Fútbol Profesional

Representa el gasto estimado inherente al Fútbol Profesional que no especificados anteriormente.

Gastos relacionados con la venta de jugadores

Corresponde a todos los gastos necesarios para la ventas estimadas en el período, Decreto 1212, comisiones de agentes, 15% del jugador.

Gastos de Fútbol Amateur

Contempla los cargos asociados al desarrollo de Fútbol Amateur (Infantiles y divisiones inferiores), funcionamiento de la Pensión, y funcionamiento y mantenimiento del predio Tita Mattiussi, entre otros.

Dr. ENRIQUE JORGE MERA
Secretario de Hacienda
RACING CLUB Asociación Civil

Dr. Christian Enrique Devia
Secretario General
Racing Club Asoc. Civil

Gastos de Otras Secciones

Estima todos los gastos que se originaran para el desarrollo de otras actividades deportivas ajenas al fútbol, como así también los gastos para el funcionamiento del Club.

Otros Gastos de Funcionamiento

Presupuesta costos asociados a la operatividad central de la Institución complementaria a las actividades deportivas y a las actividades sociales de la institución.

Gastos de Administración

Estima el gasto de proveedores comunes a distintas Área de la Institución, haberes del personal (no incluye el Plantel Profesional de Fútbol), Obras Sociales, Sindicatos, SICORE, etc.

EGRESOS EXTRAORDINARIOS

Aumento de Activos Fijos

Inversiones en el Estadio, Predio TM, Villa del Parque y Escuela

Durante el ejercicio económico se estima invertir en mejoras del Estadio, Predio TM, las sedes Avellaneda, Villa del Parque y Colegio.

Cancelación efectiva de pasivos

Se prevén fondos para atender la cancelación de sentencias judiciales adversas, acuerdos prejudiciales, y aquellos que estimamos necesarios para las negociaciones que se están llevando a cabo con acreedores de la quiebra con incidentes de revisión.

Dr. Pablo...
Secretario de Hacienda
RACING CLUB ASOCIACIÓN CIVIL

Dr. Christian Enrique Devia
Secretario General
Racing Club Asoc. Civil

RACING CLUB ASOCIACION CIVIL													
EJERCICIO 2019-2020													
PRESUPUESTO FINANCIERO DE RECURSOS Y GASTOS													
	sep-19	oct-19	nov-19	dic-19	ene-20	feb-20	mar-20	abr-20	may-20	jun-20	jul-20	ago-20	TOTAL PERIODO
SALDO INICIAL DE CAJA Y BANCOS (I)	438.055.687	459.311.878	553.536.636	530.591.063	491.005.686	622.934.553	766.304.586	761.700.869	765.032.192	747.639.515	618.675.683	609.881.604	438.055.687
INGRESOS ORDINARIOS													
A. INGRESOS PROVENIENTES DE FUTBOL	344.260.000	201.703.000	59.575.000	153.680.000	417.390.000	333.995.000	124.389.000	104.845.000	68.345.000	139.070.000	156.790.000	138.725.000	2.242.767.000
1.- COBRANZAS POR VENTA DE ENTRADAS	12.000.000	12.000.000	14.000.000	0	0	14.500.000	25.000.000	16.500.000	17.000.000	24.000.000	0	21.000.000	156.000.000
a. COMPETICIONES OFICIALES S.A.F.	12.000.000	12.000.000	14.000.000	0	0	6.500.000	17.000.000	8.500.000	17.000.000	14.000.000	0	7.000.000	108.000.000
b. COMPETICIONES OFICIALES INTERNACIONALES	0	0	0	0	0	8.000.000	8.000.000	8.000.000	0	10.000.000	0	14.000.000	48.000.000
c. AMISTOSOS Y OTRAS COMPETICIONES	0	0	0	0	0	0	0	0	0	0	0	0	0
2.- COBRANZAS POR PARTICIPACION	20.350.000	18.240.000	18.390.000	30.240.000	83.590.000	92.040.000	75.034.000	59.040.000	18.240.000	82.690.000	18.440.000	90.440.000	606.734.000
d. COMPETICIONES OFICIALES S.A.F.	840.000	840.000	840.000	840.000	840.000	840.000	840.000	840.000	840.000	10.540.000	840.000	840.000	19.780.000
e. COMPETICIONES OFICIALES INTERNACIONALES	0	0	0	0	0	40.800.000	40.800.000	40.800.000	0	54.750.000	0	69.350.000	246.500.000
f. COMPETICIONES A.F.A., AMISTOSOS Y OTRAS COMPETICIONES	2.000.000	0	150.000	12.000.000	61.350.000	33.000.000	15.994.000	17.400.000	17.400.000	17.400.000	200.000	350.000	8.500.000
3.- COBRANZAS POR VENTA DE ABONOS ESTADIO	110.000	17.400.000	17.400.000	17.400.000	17.400.000	17.400.000	17.400.000	17.400.000	17.400.000	17.400.000	17.400.000	17.400.000	208.800.000
4.- COBRANZAS POR RETRANSMISION Y DERECHOS DE TV	311.910.000	171.463.000	27.185.000	123.440.000	333.800.000	227.455.000	24.355.000	29.305.000	33.105.000	32.380.000	138.350.000	27.285.000	320.778.000
5.- COBRANZAS POR MARKETING Y PUBLICIDAD	6.580.000	12.338.000	8.450.000	12.350.000	9.995.000	12.650.000	5.550.000	10.450.000	12.550.000	11.700.000	10.115.000	8.550.000	121.278.000
g. COMERCIALIZACION Y OTROS	12.700.000	12.700.000	12.700.000	12.700.000	12.700.000	12.700.000	12.700.000	12.700.000	12.700.000	12.700.000	12.700.000	12.700.000	152.400.000
h. ESPONSORIZACION	3.925.000	3.925.000	3.925.000	3.925.000	3.925.000	3.925.000	3.925.000	3.925.000	3.925.000	3.925.000	3.925.000	3.925.000	47.100.000
i. PUBLICIDAD ESTADICA Y DINAMICA	286.595.000	136.190.000	0	90.760.000	305.000.000	194.300.000	0	0	0	0	109.500.000	0	1.122.345.000
6.- COBRANZAS POR VENTAS DE JUGADORES	0	4.200.000	0	1.525.000	0	1.700.000	0	0	1.700.000	1.825.000	0	0	10.950.000
7.- COBRANZAS POR PRESTAMOS DE JUGADORES	610.000	610.000	610.000	680.000	680.000	680.000	680.000	730.000	730.000	730.000	610.000	610.000	7.960.000
8.- COBRANZAS DE DERECHOS DE FORMACION Y MECANISMO DE SOLIDARIDAD	1.500.000	1.500.000	1.500.000	1.500.000	1.500.000	1.500.000	1.500.000	1.500.000	1.500.000	1.500.000	1.500.000	1.500.000	18.000.000
9.- COBRANZAS DE OTROS RECURSOS DE GESTION POR FUTBOL	46.462.050	46.462.050	46.846.050	46.846.050	46.851.450	56.092.200	56.092.200	57.700.000	57.700.000	57.700.000	57.700.000	57.700.000	634.152.050
B. INGRESOS SOCIALES	46.462.050	46.462.050	46.846.050	46.846.050	46.851.450	56.092.200	56.092.200	57.700.000	57.700.000	57.700.000	57.700.000	57.700.000	634.152.050
1.- COBRANZAS DE CUOTAS SOCIALES	5.000.000	5.700.000	5.700.000	5.700.000	6.200.000	6.200.000	6.200.000	7.000.000	7.000.000	7.000.000	7.200.000	7.200.000	76.100.000
C. INGRESOS DE OTRAS SECCIONES	2.000.000	2.200.000	2.200.000	2.200.000	2.400.000	2.400.000	2.400.000	2.700.000	2.700.000	2.700.000	2.900.000	2.900.000	29.700.000
1.- COBRANZAS DE OTRAS ACTIVIDADES DEPORTIVAS	3.000.000	3.500.000	3.500.000	3.500.000	3.800.000	3.800.000	3.800.000	4.300.000	4.300.000	4.300.000	4.300.000	4.300.000	46.400.000
2.- COBRANZAS DE INSTITUCIONES EDUCATIVAS	6.000.000	6.300.000	6.300.000	6.300.000	6.500.000	6.500.000	6.500.000	6.800.000	6.800.000	6.800.000	6.900.000	6.900.000	78.600.000
D. OTROS INGRESOS	0	0	0	0	0	0	0	0	0	0	0	0	0
1.- COBRANZAS DE SUBVENCIONES A LA EXPLOTACION	2.000.000	2.300.000	2.300.000	2.300.000	2.500.000	2.500.000	2.500.000	2.800.000	2.800.000	2.800.000	2.900.000	2.900.000	30.600.000
2.- COBRANZAS DE OTROS RECURSOS ORDINARIOS	4.000.000	4.000.000	4.000.000	4.000.000	4.000.000	4.000.000	4.000.000	4.000.000	4.000.000	4.000.000	4.000.000	4.000.000	48.000.000
3.- COBRANZAS DE RENTAS FINANCIERAS	401.722.050	260.165.050	118.421.050	212.526.050	476.941.450	402.787.200	193.181.200	176.345.000	139.845.000	210.570.000	228.590.000	210.525.000	3.031.619.050
SUBTOTAL INGRESOS ORDINARIOS (II)	401.722.050	260.165.050	118.421.050	212.526.050	476.941.450	402.787.200	193.181.200	176.345.000	139.845.000	210.570.000	228.590.000	210.525.000	3.031.619.050
INGRESOS EXTRAORDINARIOS													
a. COBRANZAS POR VENTA DE BIENES DE USO	0	0	0	0	0	0	0	0	0	0	0	0	0
b. COBRANZAS POR VENTA DE INTANGIBLES (NO JUGADORES)	0	0	0	0	0	0	0	0	0	0	0	0	0
c. COBRANZAS DE APORTES DE SOCIOS AL FONDO SOCIAL	0	0	0	0	0	0	0	0	0	0	0	0	0
d. COBRANZAS DE SUBVENCIONES, DONACIONES Y LEGADOS	0	0	0	0	0	0	0	0	0	0	0	0	0
e. PRESTAMOS RECIBIDOS	0	0	0	0	0	0	0	0	0	0	0	0	0
f. COBRANZAS POR VENTA DE INVERSIONES FINANCIERAS	8.000.000	8.000.000	8.000.000	8.000.000	8.000.000	8.000.000	8.000.000	8.000.000	8.000.000	8.000.000	8.000.000	8.000.000	96.000.000
g. OTROS COBRANZAS DE INGRESOS FINANCIEROS	0	0	0	0	0	0	0	0	0	0	0	0	0
h. OTROS COBRANZAS DE INGRESOS EXTRAORDINARIOS	0	0	0	0	0	0	0	0	0	0	0	0	0
SUBTOTAL INGRESOS EXTRAORDINARIOS (III)	8.000.000	8.000.000	8.000.000	8.000.000	8.000.000	8.000.000	8.000.000	8.000.000	8.000.000	8.000.000	8.000.000	8.000.000	96.000.000
TOTAL INGRESOS DE FONDOS DEL PERIODO (II) + (III)	409.722.050	268.165.050	126.421.050	220.526.050	484.941.450	410.787.200	201.181.200	184.345.000	147.845.000	218.570.000	236.590.000	218.525.000	3.127.619.050

Dr. Christian ...
 Secretario General
 Racing Club Asociacion Civil

PRESUPUESTO FINANCIERO DE RECURSOS Y GASTOS

EGRESOS		sep-19	oct-19	nov-19	dic-19	ene-20	feb-20	mar-20	abr-20	may-20	jun-20	jul-20	ago-20	TOTAL PERIODO
EGRESOS ORDINARIOS														
A. EGRESOS GENERADOS POR FUTBOL														
1.- PAGO DE GASTOS EXPLOTACION DEL ESTADIO	350.465.859	134.490.292	99.916.623	194.261.427	313.462.584	166.234.917	227.867.167	166.234.917	140.019.677	124.237.675	306.533.832	203.254.080	198.103.914	2.458.842.048
2.- PAGO DE GASTOS POR PARTICIPACION	9.600.000	9.600.000	10.000.000	0	0	11.500.000	11.500.000	11.500.000	5.500.000	12.000.000	19.000.000	7.000.000	20.500.000	73.300.000
a. COMPETICIONES OFICIALES S.A.F	9.600.000	9.600.000	10.000.000	0	0	11.500.000	11.500.000	11.500.000	5.500.000	12.000.000	19.000.000	7.000.000	20.500.000	120.700.000
b. COMPETICIONES OFICIALES INTERNACIONALES	0	0	0	0	0	0	0	0	0	0	0	0	0	88.200.000
c. COMPETICIONES A.F.A., AMISTOSOS Y OTRAS COMPETICIONES	0	0	0	0	0	0	0	0	0	0	0	0	0	32.500.000
3.- PAGO DE REMUNERACIONES PLANTEL PROFESIONAL	57.150.000	51.275.000	44.235.000	45.635.000	27.820.000	76.110.000	51.060.000	76.110.000	75.140.000	57.740.000	104.140.000	118.320.000	73.370.000	781.995.000
d. SUELDOS JUGADORES PROFESIONALES	13.400.000	13.400.000	13.400.000	20.100.000	16.500.000	16.500.000	16.500.000	16.500.000	16.500.000	16.500.000	24.800.000	20.600.000	20.600.000	208.800.000
e. PRIMAS JUGADORES PROFESIONALES	41.000.000	34.600.000	27.560.000	23.260.000	9.020.000	34.410.000	10.360.000	34.410.000	34.410.000	37.410.000	46.260.000	19.360.000	14.360.000	332.010.000
f. PREMIOS JUGADORES PROFESIONALES	2.500.000	3.000.000	3.000.000	2.000.000	2.000.000	24.900.000	23.900.000	24.900.000	23.900.000	3.500.000	32.750.000	78.000.000	38.050.000	237.500.000
g. OTROS CONCEPTOS JUGADORES PROFESIONALES	250.000	275.000	275.000	275.000	300.000	300.000	300.000	300.000	330.000	330.000	330.000	360.000	360.000	3.685.000
h. RESCISIONES JUGADORES PROFESIONALES	0	0	0	0	0	0	0	0	0	0	0	0	0	0
4.- PAGO DE REMUNERACIONES CUERPO TECNICO	9.000.000	9.000.000	9.000.000	13.500.000	9.000.000	9.000.000	9.000.000	9.000.000	9.000.000	9.000.000	13.500.000	37.400.000	9.000.000	145.400.000
i. SUELDOS, PRIMAS, PREMIOS Y OTROS CUERPO TECNICO	9.000.000	9.000.000	9.000.000	13.500.000	9.000.000	9.000.000	9.000.000	9.000.000	9.000.000	9.000.000	13.500.000	37.400.000	9.000.000	145.400.000
j. RESCISIONES CUERPO TECNICO	0	0	0	0	0	0	0	0	0	0	0	0	0	0
5.- PAGO DE OTROS GASTOS DEPORTIVOS FUTBOL PROFESIONAL	15.000.000	16.500.000	16.500.000	16.500.000	18.150.000	18.150.000	18.150.000	18.150.000	20.000.000	20.000.000	20.000.000	21.500.000	21.500.000	221.950.000
6.- PAGO POR ADQUISICION DE JUGADORES	233.400.000	9.900.000	0	78.270.000	235.950.000	60.000.000	60.000.000	25.550.000	0	0	124.800.000	0	48.750.000	816.620.000
7.- PAGO POR PRESTAMOS DE JUGADORES	0	0	0	0	0	0	0	0	0	0	0	0	0	0
8.- PAGO DE GASTOS POR COMPRAVENTA DE JUGADORES	8.085.000	16.170.000	0	17.885.000	0	53.655.000	0	0	0	0	0	0	0	95.795.000
9.- PAGO DE GASTOS FUTBOL AMATEUR (OPERATIVO)	0	0	0	0	0	0	0	0	0	0	0	0	0	0
10.- PAGO DE GASTOS FUTBOL AMATEUR (ACTIVABLE)	8.000.000	9.000.000	9.000.000	9.000.000	10.000.000	10.000.000	10.000.000	10.000.000	11.000.000	11.000.000	11.000.000	12.000.000	12.000.000	122.000.000
11.- PAGO DE GASTOS DE COMERCIALIZACION	5.230.859	7.545.292	5.681.623	7.971.427	6.542.584	4.424.917	8.502.167	4.424.917	6.773.677	7.897.676	7.493.832	7.034.080	5.983.914	81.082.048
B. EGRESOS DE OTRAS SECCIONES	6.700.000	7.550.000	7.550.000	7.550.000	9.050.000	9.050.000	9.050.000	9.050.000	9.900.000	9.900.000	9.900.000	10.650.000	10.650.000	107.500.000
1.- PAGO DE REMUNERACIONES OTRAS ACTIVIDADES DEPORTIVAS	500.000	550.000	550.000	550.000	550.000	550.000	550.000	550.000	600.000	600.000	600.000	650.000	650.000	6.900.000
2.- PAGO DE GASTOS OTRAS ACTIVIDADES DEPORTIVAS	3.200.000	3.500.000	3.500.000	3.500.000	4.800.000	4.800.000	4.800.000	4.800.000	5.000.000	5.000.000	5.000.000	5.300.000	5.300.000	53.700.000
3.- PAGO DE REMUNERACIONES DE INSTITUCIONES EDUCATIVAS	2.500.000	3.000.000	3.000.000	3.000.000	3.000.000	3.000.000	3.000.000	3.000.000	3.500.000	3.500.000	3.500.000	3.800.000	3.800.000	38.600.000
4.- PAGO DE GASTOS DE INSTITUCIONES EDUCATIVAS	500.000	500.000	500.000	500.000	700.000	700.000	700.000	700.000	800.000	800.000	800.000	900.000	900.000	8.300.000
C. OTROS EGRESOS	26.000.000	26.550.000	26.550.000	26.550.000	27.100.000	27.100.000	27.100.000	27.100.000	27.650.000	27.650.000	27.650.000	28.000.000	28.000.000	325.900.000
1.- PAGO DE GASTOS DE ADMINISTRACION	2.500.000	3.000.000	3.000.000	3.000.000	3.500.000	3.500.000	3.500.000	3.500.000	4.000.000	4.000.000	4.000.000	4.300.000	4.300.000	42.600.000
2.- PAGO DE OTROS GASTOS ORDINARIOS	19.000.000	19.000.000	19.000.000	19.000.000	19.000.000	19.000.000	19.000.000	19.000.000	19.000.000	19.000.000	19.000.000	19.000.000	19.000.000	228.000.000
3.- PAGO DE IMPUESTOS, TASAS Y CONTRIBUCIONES	500.000	550.000	550.000	550.000	600.000	600.000	600.000	600.000	650.000	650.000	650.000	700.000	700.000	7.300.000
4.- PAGO DE GASTOS FINANCIEROS	4.000.000	4.000.000	4.000.000	4.000.000	4.000.000	4.000.000	4.000.000	4.000.000	4.000.000	4.000.000	4.000.000	4.000.000	4.000.000	48.000.000
SUBTOTAL EGRESOS ORDINARIOS (IV)	383.165.859	168.590.292	134.016.623	228.361.427	349.612.584	202.384.917	264.017.167	202.384.917	177.563.677	161.787.676	344.083.832	241.904.080	236.753.914	2.892.242.048
EGRESOS EXTRAORDINARIOS														
a. PAGOS POR COMPRA DE BIENES DE USO	5.000.000	5.000.000	15.000.000	31.400.000	3.000.000	3.000.000	3.000.000	3.000.000	3.000.000	3.000.000	3.000.000	3.000.000	3.000.000	80.400.000
b. PAGOS POR COMPRA DE INTANGIBLES (NO JUGADORES)	0	0	0	0	0	0	0	0	0	0	0	0	0	0
c. COLOCACION EN INVERSIONES FINANCIERAS	0	0	0	0	0	0	0	0	0	0	0	0	0	0
d. CANCELACION EFECTIVA DE PRESTAMOS	300.000	350.000	350.000	350.000	400.000	400.000	400.000	400.000	450.000	450.000	450.000	480.000	480.000	4.860.000
e. DEVOLUCION APORTES AL FONDO SOCIAL	0	0	0	0	0	0	0	0	0	0	0	0	0	0
f. OTROS PAGOS POR EGRESOS EXTRAORDINARIOS	0	0	0	0	0	0	0	0	0	0	0	0	0	0
SUBTOTAL EGRESOS EXTRAORDINARIOS (V)	5.300.000	5.350.000	15.350.000	31.750.000	3.400.000	3.400.000	3.400.000	3.400.000	3.450.000	3.450.000	3.450.000	3.480.000	3.480.000	85.260.000
TOTAL DE EGRESOS DE FONDOS DEL PERIODO (IV) + (V)	388.465.859	173.940.292	149.366.623	260.111.427	353.012.584	205.784.917	267.417.167	205.784.917	181.013.677	165.237.676	347.533.832	245.384.080	240.233.914	2.977.502.048
FLUIR DE FONDOS DEL PERIODO (II) + (III) - (IV) - (V)	459.311.878	553.536.636	530.591.063	491.005.686	622.934.553	761.700.869	766.304.586	761.700.869	765.032.192	747.639.515	618.675.683	609.881.604	588.172.689	588.172.689

Dr. Enrique Devia
 Secretario General
 Racing Club de Avellaneda

Dr. Pablo Brice Mena
 Secretario General
 Racing Club de Avellaneda

Dr. Carlos Enrique Devia
 Secretario General
 Racing Club de Avellaneda